

GOBIERNO AUTÓNOMO MUNICIPAL DE LA PAZ




Anexo 1 a la nota 4.6 a los Estados Financieros


Activo Fijo (Bienes de Uso)

Cuadro de evolución del ejercicio fiscal 2013

Cuenta	Valores de origen					
	Saldos al inicio del ejercicio	Ajustes al saldo inicial	Saldo inicial Ajustado	Incorporaciones del ejercicio	Bajas del ejercicio	Saldo al cierre del ejercicio
Edificios	1.211.055.018,06	-152.755.901,14	1.058.299.116,92	142.636.638,36	6.572.821,70	1.194.362.933,58
Equipo de Oficina y Muebles	198.670.782,80	-31.159.764,37	167.511.018,43	60.016.990,61	3.982.496,16	223.545.512,88
Maquinaria y Equipo de Producción	5.319.505,44	-282.184,37	5.037.321,07	2.356.836,64	14.977,91	7.379.179,80
Equipo de Transporte, Tracción y Elevación	112.308.892,32	-7.880.238,27	104.428.654,05	159.443.187,42		263.871.841,47
Equipo Médico y de Laboratorio	162.878.316,71	-110.342.445,69	52.535.871,02	24.954.510,40	932.391,11	76.557.990,31
Equipo de Comunicaciones	26.568.550,40	-2.497.615,22	24.070.935,18	11.873.314,22	328.109,82	35.616.139,58
Equipo Educacional y Recreativo	22.451.689,60	-1.826.217,05	20.625.472,55	6.258.047,05	229.060,79	26.654.458,81
Otra Maquinaria y Equipo	27.099.260,13	-3.245.109,87	23.854.150,26	7.944.970,64	66.579,65	31.732.541,25
Tierras y Terrenos	5.653.340.750,55	-669.705.675,99	4.983.635.074,56	431.809.715,20	275.779,63	5.415.169.010,13
Otros Activos Fijos	37.416.351,34	-1.988.551,63	35.427.799,71	8.655.203,00	18.419.935,79	25.663.066,92
Construcciones y Mejoras de Otros Bienes de Dominio Privado *	72.082.138,22	-8.788.649,34	63.293.488,88	121.694.514,00	70.737.813,20	114.250.189,68
Supervisión de Construcciones y Mejoras de Bienes de Dominio Privado	541.472,64	-56.475,03	484.997,61	769.059,79	229.755,51	1.024.301,89
Construcciones en Proceso de Bienes de Dominio Público *	295.372.819,88	-17.169.024,25	278.203.795,63	299.138.550,68	259.505.324,10	317.837.022,21
Supervisión de Construcciones y Mejoras de Bienes de Dominio Público	4.164.853,81	-1.689.694,41	2.475.159,40	1.981.539,83	1.827.595,90	2.629.103,33
Estudios y Proyectos para Construcción de Bienes Nacionales						
De Dominio Privado	1.677.698,35	802.262,52	2.479.960,87	1.408.836,27		3.888.797,14
De Dominio Público	6.375.554,61	-454.601,60	5.920.953,01	5.687.247,02	3.642.381,13	7.965.818,90
Construcciones en Proceso por Administración Propia				138.517.634,07	138.517.634,07	
Total	7.837.323.654,86	-1.009.039.885,71	6.828.283.769,15	1.425.146.795,20	505.282.656,47	7.748.147.907,88

* Estos saldos incluyen anticipos que al cierre de gestión no fueron procesadas en planillas de avance: Bs19.886.002,55 en Construcciones en Proceso de Bienes de Dominio Público y Bs15.032.143,04 en Construcciones y Mejoras de Bienes de Dominio Privado.


Lic. Aud. María Eugenia Soria Sánchez
JEFE UNIDAD DE CONTABILIDAD
DIRECCIÓN DE GESTIÓN FINANCIERA
Gobierno Autónomo Municipal de La Paz
Mat. CAUB 9518


Lic. Mercedes Rodríguez de Monje
DIRECTORA DE GESTIÓN FINANCIERA
DIRECCIÓN ESPECIAL DE FINANZAS
Gobierno Autónomo Municipal de La Paz


Lic. Mabel Vargas Romano
DIRECTORA ESPECIAL DE FINANZAS
GOBIERNO AUTÓNOMO MUNICIPAL DE LA PAZ


Omar Oscar Rocha Rojo
SECRETARÍA MUNICIPAL DE LA PAZ

GOBIERNO AUTÓNOMO MUNICIPAL DE LA PAZ




Anexo 1 a la nota 4.6 a los Estados Financieros (Continuación)

Activo Fijo (Bienes de Uso)

Cuadro de evolución del ejercicio fiscal 2013

Cuenta	Depreciaciones						Neto resultante
	Acumuladas al inicio del ejercicio	Ajustes al saldo inicial	Saldo inicial ajustado	Bajas del ejercicio	Del ejercicio	Acumuladas al cierre del ejercicio	
Edificios	154.444.947,40	-14.143.226,96	140.301.720,44	2.722.439,55	42.459.563,36	180.038.844,25	1.014.324.089,33
Equipo de Oficina y Muebles	131.950.551,07	-16.196.252,59	115.754.298,48	3.717.112,33	15.244.254,19	127.281.440,34	96.264.072,54
Maquinaria y Equipo de Producción	1.544.980,82	-2.627,02	1.542.353,80	4.381,90	691.484,08	2.229.455,98	5.149.723,82
Equipo de Transporte, Tracción y Elevación	79.383.932,37	-2.104.501,79	77.279.430,58		11.810.249,44	89.089.680,02	174.782.161,45
Equipo Médico y de Laboratorio	99.742.355,44	-74.879.223,16	24.863.132,28	390.875,70	6.596.675,26	31.068.931,84	45.489.058,47
Equipo de Comunicaciones	13.239.278,44	-703.340,56	12.535.937,88	255.297,91	3.061.718,05	15.342.358,02	20.273.781,56
Equipo Educativo y Recreativo	12.352.742,11	-563.338,69	11.789.403,42	180.067,41	2.026.889,14	13.636.225,15	13.018.233,66
Otra Maquinaria y Equipo	13.807.409,68	-1.197.600,86	12.609.808,82	52.384,69	2.736.027,51	15.293.451,64	16.439.089,61
Tierras y Terrenos							5.415.169.010,13
Otros Activos Fijos							25.663.066,92
Construcciones y Mejoras de Otros Bienes de Dominio Privado							114.250.189,68
Construcciones en Proceso de Bienes de Dominio Público							1.024.301,89
Estudios y Proyectos para Construcción de Bienes Nacionales							317.837.022,21
De Dominio Privado							2.629.103,33
De Dominio Público							
Construcciones en Proceso por Administración Propia							3.888.797,14
							7.965.818,90
Total	506.466.197,33	-109.790.111,63	396.676.085,70	7.322.559,49	84.626.861,03	473.980.387,24	7.274.167.520,64


Lic. Aud. María Eugenia Soria Sánchez
JEFE UNIDAD DE CONTABILIDAD
DIRECCIÓN DE GESTIÓN FINANCIERA
Gobierno Autónomo Municipal de La Paz
Mat. CAUB 9518


Lic. Mercedes Rodríguez de Monte
DIRECTORA DE GESTIÓN FINANCIERA
DIRECCIÓN ESPECIAL DE FINANZAS
Gobierno Autónomo Municipal de La Paz


Lic. Mabel Vargas Romano
DIRECTORA ESPECIAL DE FINANZAS
GOBIERNO AUTÓNOMO MUNICIPAL DE LA PAZ


Omar Oscar Rocha Rojo
ALCALDE MUNICIPAL DE LA PAZ

GOBIERNO AUTÓNOMO MUNICIPAL DE LA PAZ




Anexo 1 a la nota 4.6 a los Estados Financieros


Activo Fijo (Bienes de Uso)

Cuadro de evolución del ejercicio fiscal 2014

Cuenta	Valores de origen					
	Saldos al inicio del ejercicio	Ajustes al saldo inicial	Saldo inicial Ajustado	Incorporaciones del ejercicio	Bajas del ejercicio	Saldo al cierre del ejercicio
Edificios	1.194.362.933,58	-65.474.762,16	1.128.888.171,42	150.634.267,58	5.272.077,23	1.274.250.361,77
Equipo de Oficina y Muebles	223.545.512,88	-10.984.824,38	212.560.688,50	30.953.542,81	4.531.080,70	238.983.150,61
Maquinaria y Equipo de Producción	7.379.179,80	-415.324,34	6.963.855,46	1.851.198,78		8.815.054,24
Equipo de Transporte, Tracción y Elevación	263.871.841,47	-14.027.023,37	249.844.818,10	23.790.343,40	27.178.533,01	246.456.628,49
Equipo Médico y de Laboratorio	76.557.990,31	-4.379.099,81	72.178.890,50	13.214.448,66	132.151,70	85.261.187,46
Equipo de Comunicaciones	35.616.139,58	-1.958.776,31	33.657.363,27	5.539.705,97	665.404,21	38.531.665,03
Equipo Educativo y Recreativo	26.654.458,81	-1.344.220,52	25.310.238,29	2.374.442,13	230.504,00	27.454.176,42
Otra Maquinaria y Equipo	31.732.541,25	-1.778.747,52	29.953.793,73	5.593.239,55	66.126,71	35.480.906,57
Tierras y Terrenos	5.415.169.010,13	-304.705.568,25	5.110.463.441,88	429.552.015,22	70.917,92	5.539.944.539,18
Otros Activos Fijos	25.663.066,92	-1.447.008,88	24.216.058,04	7.175.863,25	5.166.562,07	26.225.359,22
Construcciones y Mejoras de Otros Bienes de Dominio Privado *	114.250.189,68	-15.565.948,45	98.684.241,23	145.674.921,72	84.348.468,59	160.010.694,36
Supervisión de Construcciones y Mejoras de Bienes de Dominio Privado	1.024.301,89	-110.699,20	913.602,69	1.320.662,38	707.680,60	1.526.584,47
Construcciones en Proceso de Bienes de Dominio Público *	317.837.022,21	-143.719.033,50	174.117.988,71	305.445.353,55	270.404.266,30	209.159.075,96
Supervisión de Construcciones y Mejoras de Bienes de Dominio Público	2.629.103,33	-305.052,87	2.324.050,46	3.384.159,69	1.761.181,25	3.947.028,90
Estudios y Proyectos para Construcción de Bienes Nacionales						
De Dominio Privado	3.888.797,14	0,03	3.888.797,17	401.187,45		4.289.984,62
De Dominio Público	7.965.818,90	-5.176.249,52	2.789.569,38	596.639,58	1.278.418,96	2.107.790,00
Construcciones en Proceso por Administración Propia						
Total	7.748.147.907,88	-571.392.339,05	7.176.755.568,83	1.127.501.991,72	401.813.373,25	7.902.444.187,30

* Estos saldos incluyen anticipos que al cierre de gestión no fueron procesadas en planillas de avance: Bs4,256,729,87 en Construcciones en Proceso de Bienes de Dominio Público y Bs2,818,123,58 en Construcciones y Mejoras de Bienes de Dominio Privado.


Lic. Aud. María Eugenia Soría Sánchez
JEFE UNIDAD DE CONTABILIDAD
DIRECCIÓN DE GESTIÓN FINANCIERA
Gobierno Autónomo Municipal de La Paz
Mat. CAUB 9518


Lic. Mercedes Rodríguez de Monje
DIRECTORA DE GESTIÓN FINANCIERA
DIRECCIÓN ESPECIAL DE FINANZAS
Gobierno Autónomo Municipal de La Paz


Lic. Mabel Vargas Romano
DIRECTORA ESPECIAL DE FINANZAS
GOBIERNO AUTÓNOMO MUNICIPAL DE LA PAZ


Oscar Rocha Rojo
ALCALDE MUNICIPAL DE LA PAZ

GOBIERNO AUTÓNOMO MUNICIPAL DE LA PAZ




Anexo 1 a la nota 4.6 a los Estados Financieros (Continuación)

Activo Fijo (Bienes de Uso)

Cuadro de evolución del ejercicio fiscal 2014

Cuenta	Depreciaciones						Neto resultante
	Acumuladas al inicio del ejercicio	Ajustes al saldo inicial	Saldo inicial ajustado	Bajas del ejercicio	Del ejercicio	Acumuladas al cierre del ejercicio	
Edificios	180.038.844,25	-326.634,12	179.712.210,13	4.519.527,80	46.315.991,47	221.508.673,80	1.052.741.687,97
Equipo de Oficina y Muebles	127.281.440,34	214.954,67	127.496.395,01	3.204.767,07	23.835.251,56	148.126.879,50	90.856.271,11
Maquinaria y Equipo de Producción	2.229.455,98	-1,34	2.229.454,64		946.085,27	3.175.539,91	5.639.514,33
Equipo de Transporte, Tracción y Elevación	89.089.680,02	-372.470,68	88.717.209,34	7.445.955,47	39.284.562,68	120.555.816,55	125.900.811,94
Equipo Médico y de Laboratorio	31.068.931,84	-41.079,66	31.027.852,18	86.587,04	8.445.737,03	39.387.002,17	45.874.185,29
Equipo de Comunicaciones	15.342.358,02	956,42	15.343.314,44	356.668,14	4.406.837,09	19.393.483,39	19.138.181,64
Equipo Educativo y Recreativo	13.636.225,15	12.519,68	13.648.744,83	177.078,91	2.929.155,45	16.400.821,37	11.053.355,05
Otra Maquinaria y Equipo	15.293.451,64	229,78	15.293.681,42	35.477,89	2.930.437,20	18.188.640,73	17.292.265,84
Tierras y Terrenos							5.539.944.539,18
Otros Activos Fijos							26.225.359,22
Construcciones y Mejoras de Otros Bienes de Dominio Privado							160.010.694,36
Construcciones en Proceso de Bienes de Dominio Público							1.526.584,47
Estudios y Proyectos para Construcción de Bienes Nacionales							209.159.075,96
De Dominio Privado							3.947.028,90
De Dominio Público							4.289.984,62
Construcciones en Proceso por Administración Propia							2.107.790,00
Total	473.980.387,24	-511.525,25	473.468.861,99	15.826.062,32	129.094.057,75	586.736.857,42	7.315.707.329,88


Lic. Aud. María Eugenia Soría Sánchez
JEFE UNIDAD DE CONTABILIDAD
DIRECCIÓN DE GESTIÓN FINANCIERA
Gobierno Autónomo Municipal de La Paz
Mat. CAUB 9518


Lic. Mercedes Rodríguez de Monje
DIRECTORA DE GESTIÓN FINANCIERA
DIRECCIÓN ESPECIAL DE FINANZAS
Gobierno Autónomo Municipal de La Paz


Lic. Mabel Vargas Romano
DIRECTORA ESPECIAL DE FINANZAS
GOBIERNO AUTÓNOMO MUNICIPAL DE LA PAZ


Omar Oscar Rocha Rojo
ALCALDE MUNICIPAL DE LA PAZ